

**Встановлення розширення та плагіну
(Google Chrome)**



Райффайзен
БІЗНЕС
ОНЛАЙН

www.raiffeisen.ua

clientbank.support@raiffeisen.ua

01011, Україна, м. Київ, вул. Генерала Алмазова, 4а.

Для можливості роботи в системі Райффайзен Бізнес Онлайн¹ необхідно у Web-браузері² перейти за посилання <https://web.raiffeisen.ua/web/>.

На сторінці входу в систему Вам буде запропоновано встановити розширення.




ВХІД В СИСТЕМУ ДЛЯ БІЗНЕС КЛІЄНТІВ

Вхід в систему неможливий. Вам необхідно встановити розширення.

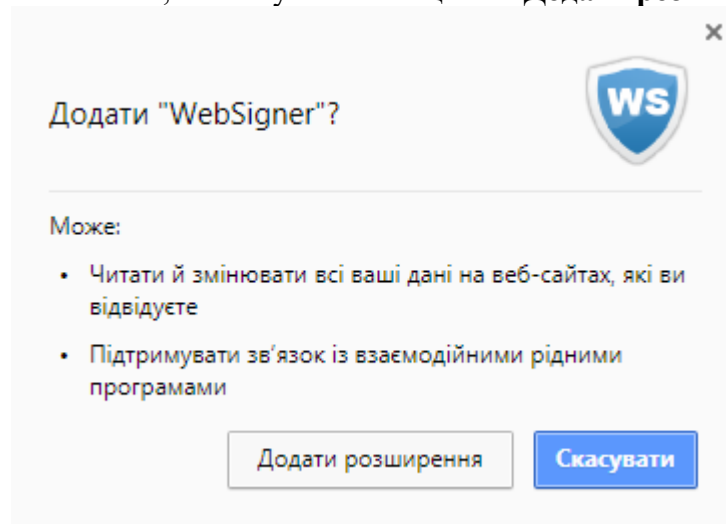
ВСТАНОВИТИ РОЗШИРЕННЯ

Натисніть на опцію «Встановити розширення».

У браузері відкриється нова вкладка – «менеджер розширень». Навпроти розширення **WebSigner** натисніть на опцію «Додати в Chrome».



Підтвердіть встановлення, натиснувши на опцію – «Додати розширення».

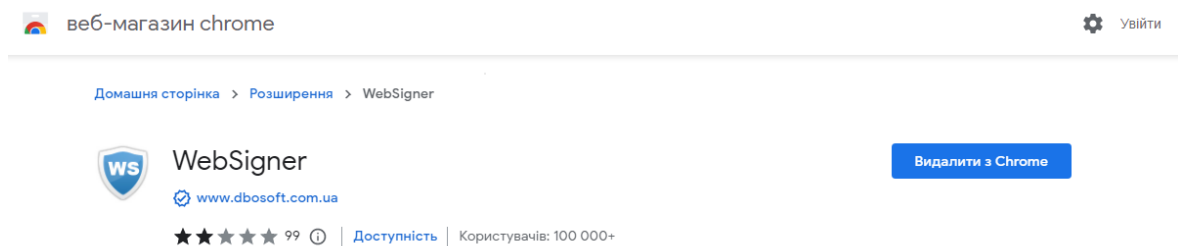
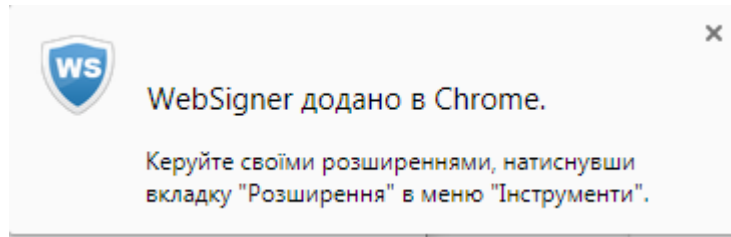


¹ Робота у системі Web-банкінгу можлива у наступних операційних системах: Windows (старші за Windows XP), *nix або Mac.

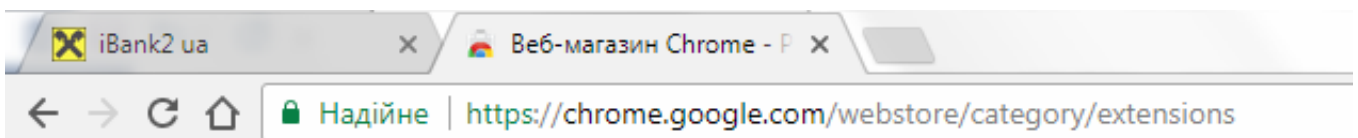
² Броузери, що підтримуються системою:

- Microsoft Internet Explorer 11.0 та вище
- Mozilla FireFox 15.0 та вище
- Opera 15.0 та вище
- Safari 6.0 та вище
- Google Chrome 29.0 та вище

Наступні два повідомлення свідчать про успішне встановлення розширення, їх необхідно закрити:



Закрийте вкладку веб-магазину Chrome:



У вкладці **iBank2ua**, на сторінці входу в систему, тепер буде запропоновано завантажити плагін (або з'явиться вікно входу в систему, якщо плагін було встановлено раніше):



ВХІД В СИСТЕМУ ДЛЯ БІЗНЕС КЛІЄНТІВ



Вхід в систему неможливий. Вам необхідно встановити плагін.

[ЗАВАНТАЖИТИ ПЛАГІН](#)

Вам необхідно натиснути на опцію «**Завантажити плагін**». Коли файл **websigner-setup.exe** буде завантажено - запустіть та інстальуйте даний плагін.

Після встановлення плагіну сторінка <https://web.raiffeisen.ua/web/> змінить свій вигляд на наступний:



ВХІД В СИСТЕМУ ДЛЯ БІЗНЕС КЛІЄНТІВ

Оберіть реєстрацію, якщо Ви новий клієнт, бажаєте створити новий ключ ЕЦП або керувати існуючим ключем ЕЦП.

ВХІД ДЛЯ БІЗНЕС КЛІЄНТІВ | [ЦЕНТР ФІНАНСОВОГО КОНТРОЛЮ](#)

Файлове сховище ▼

Файл з ключами ЕЦП Вибрати

Починайте вводити найменування ключа

Пароль

УВІЙТИ

РЕЄСТРАЦІЯ

Все, що необхідно Вашому Бізнесу щодня, без візитів до банку у новому Raiffeisen Business Online. Залишайтеся у безпеці та працюйте віддалено будь-де. Деталі за [посиланням](#).

Якщо організація підключена до системи клієнт-банк, Вам необхідно натиснути на кнопку **Вибрати** та обрати файл, що містить діючий ключ ЕЦП, після чого ввести пароль на ключ та натиснути на опцію **Увійти**.



ВХІД В СИСТЕМУ ДЛЯ БІЗНЕС КЛІЄНТІВ

Оберіть реєстрацію, якщо Ви новий клієнт, бажаєте створити новий ключ ЕЦП або керувати існуючим ключем ЕЦП.

ВХІД ДЛЯ БІЗНЕС КЛІЄНТІВ | ЦЕНТР ФІНАНСОВОГО КОНТРОЛЮ

Файлове сховище ▼

D:\keys2023.dat Вибрати

Директор

Пароль

УВІЙТИ

РЕЄСТРАЦІЯ

Все, що необхідно Вашому Бізнесу щодня, без візитів до банку у новому Raiffeisen Business Online. Залишайтеся у безпеці та працюйте віддалено будь-де. Деталі за посиланням.

[Інформація про Новий Raiffeisen Business Online](#)

© 2023 Розроблено в компанії ДБО Софт

Успішної Вам роботи.
З повагою, АТ «Райффайзен Банк».
0 (800) 505-770, clientbank.support@raiffeisen.ua