



Нова система **Raiffeisen Business Online**

Сплата податків і платежів у бюджет

із СТРУКТУРОВАНИМ ПРИЗНАЧЕННЯМ ПЛАТЕЖУ

18.09.2023



Платежі в гривні: можливість створювати платежі двох окремих видів

- ГОЛОВНА
- ПЛАТЕЖІ
- ПЛАТЕЖІ
- ПЛАТІЖНІ ВИМОГИ
- ВАЛЮТНІ ОПЕРАЦІЇ
- ДОКУМЕНТИ
- РАХУНКИ
- КАРТКИ
- ВИПИСКИ ТА ОБОРОТИ
- КРЕДИТНІ ОПЕРАЦІЇ
- ДЕПОЗИТИ
- ДОВІДНИКИ
- 604 ЛИСТИ
- ЗГОРНУТИ

Головна > Платежі: Платіжне доручення в грн

Платіжне доручення в грн

ІМПОРТУВАТИ

СТВОРИТИ

Платіж по Україні

Бюджетний платіж

НОВІ

НА ОБРОБЦІ

ВІДХИЛЕНІ

ВИКОНАНІ

ВСІ

АРХІВНІ

Для сплати податків і платежів у бюджет обрати у меню ПЛАТЕЖІ - вид «**Бюджетний платіж**»

Фільтри

Введіть значення для пошуку

Відчора

з 31.05.2023

по 01.06.2023

ЗАСТОСУВАТИ

В списку відсутні документи з датою створення раніше, ніж 07.06.2022. Для їх перегляду перейдіть на вкладку «Архівні»

0 ВИБРАНО

ПІДПИСАТИ

ВИЛУЧИТИ

Дата	Статус	Номер	Назва отримув...	ЄДРПОУ отрим...	Рахунок отрим...	Підсумкова сума
31.05.2023	Новий	34	ГОЛОВНЕ УДКСУ У...	37993783	UA6889999803140...	4 015,00 UAH

Переглядати за: 10 20 50 100

Відділення та банкомати

Новини

Послуги для бізнес клієнтів

Послуги для корпоративних клієнтів

Інструкції користувача

ПЛАТІЖ ПО УКРАЇНІ БЮДЖЕТНИЙ ПЛАТІЖ

Номер документа: автоматично
 Дата документа: 01.07.2023
 Дата валютування: Не обов'язково

ПЛАТНИК

Рахунок Картка

Рахунок платника: Основний 124 343 542 888,27 UAH
 Спеціальний картковий рахунок: SKS 1 322 981,08 UAH

ОТРИМУВАЧ

ЄДРПОУ: Назва отримувача

Рахунок отримувача: UA

СУМА І ПРИЗНАЧЕННЯ ПЛАТЕЖУ

Сума: 0 UAH

Тип бюджетного платежу: Із зазначенням коду виду сплати на бюджетні/небюджетні/єдиний/депозитний рахунки

Код виду сплати: Оберіть значення

Додаткова інформація: Опишіть причину сплати, щоб ми правильно сформували призначення платежу...
 Призначення платежу (формується автоматично): 101;

СКАСУВАТИ ЗБЕРЕГТИ ПІДПИСАТИ

Зміниться екранна форма створення платежу

1. Оберіть потрібну вкладку із видом платежу

БЮДЖЕТНИЙ ПЛАТІЖ

Якщо Вам потрібна стандартна форма платежу – оберіть вкладку

ПЛАТІЖ ПО УКРАЇНІ

2. У БЮДЖЕТНОМУ ПЛАТЕЖІ є поле для вибору одного з 4-х типів (випадаючий перелік)

- 1) із зазначенням коду виду сплати,
- 2) на єдиний рахунок, без коду виду сплати, та без напряму спрямування коштів,
- 3) на єдиний рахунок, без коду виду сплати, з ВКАЗАНИМ напрямом спрямування коштів,
- 4) за оренду державного майна.

Для БЮДЖЕТНИХ ПЛАТЕЖІВ першим по-замовчуванню встановлений 1-й тип «із кодом виду сплати»

ПЛАТІЖ ПО УКРАЇНІ БЮДЖЕТНИЙ ПЛАТІЖ

Номер документа: автоматично
Дата документа: 01.07.2023
Дата валютування: Не обов'язково

ПЛАТНИК

Рахунок Картка

Рахунок платника: Основний 124 343 542 888,27 UAH
Спеціальний картковий рахунок: СКК 1 322 981,08 UAH

ОТРИМУВАЧ

ЄДРПОУ: Назва отримувача

Рахунок отримувача: UA

СУМА І ПРИЗНАЧЕННЯ ПЛАТЕЖУ

Сума: 0 UAH

Тип бюджетного платежу: Із зазначенням коду виду сплати на бюджетні/небюджетні/єдиний/депозитний рахунки

Код виду сплати: Оберіть значення

Додаткова інформація: Опишіть причину сплати, щоб ми правильно сформували призначення платежу...
0/140

Призначення платежу (формується автоматично): 101;

СКАСУВАТИ ЗБЕРЕГТИ ПІДПИСАТИ

Платіж до бюджету (1): із зазначенням коду виду сплати

Два поля обов'язкові до заповнення:

1. Код виду сплати – обирається Платником з довідника, наприклад – «101».

2. Додаткова інформація запису - Вказується інформація щодо переказу коштів у довільній формі.

Приклад: Сплата єдиного податку за серпень 2022р.

Призначення платежу:

Поле недоступне для заповнення, воно формується автоматично.

Приклад: 101; Сплата єдиного податку за серпень 2022р.

У друкованій формі платіжної інструкції призначення платежу буде виглядати ось так:
101; Сплата єдиного податку за серпень 2022р.

Друкована форма платіжної інструкції в системі - не зміниться.
Нові поля в друкованій формі – НЕ з'являться!

ПЛАТІЖ ПО УКРАЇНІ БЮДЖЕТНИЙ ПЛАТІЖ

Номер документа: автоматично
Дата документа: 01.07.2023
Дата валютування: Не обов'язково

ПЛАТНИК

Рахунок Картка

Рахунок платника: Основний 124 343 542 888,27 UAH
Спеціальний картковий рахунок: SKS 1 322 981,08 UAH

ОТРИМУВАЧ

ЄДРПОУ Назва отримувача

Рахунок отримувача: UA

СУМА І ПРИЗНАЧЕННЯ ПЛАТЕЖУ

Сума: 0 UAH

Тип бюджетного платежу: На єдиний рахунок (без коду виду сплати) та без напряму спрямування коштів

Додаткова інформація: Опишіть причину сплати, щоб ми правильно сформуваємо призначення платежу...
Призначення платежу (формується автоматично)

СКАСУВАТИ ЗБЕРЕГТИ ПІДПИСАТИ

Зверніть увагу! Номер єдиного рахунку (IBAN) заповнюється у полі «Рахунок отримувача»

Одне поле обов'язкове до заповнення:

1.Додаткова інформація запису - Вказується інформація щодо переказу коштів у довільній формі.
Приклад: Сплата податку на землю за квітень 2022р.

Призначення платежу:
Поле недоступне для заповнення, воно формується автоматично.
Приклад: Сплата податку на землю за квітень 2022р.

У друкованій формі платіжної інструкції призначення платежу буде виглядати ось так:
Сплата податку на землю за квітень 2022р.

Друкована форма платіжної інструкції в системі - не зміниться.
Нові поля в друкованій формі – НЕ з'являться!

ПЛАТІЖ ПО УКРАЇНІ БЮДЖЕТНИЙ ПЛАТІЖ

Номер документа: автоматично
Дата документа: 01.07.2023
Дата валютування: Не обов'язково

ПЛАТНИК

Рахунок Картка

Рахунок платника: Основний 124 343 542 888,27 UAH
Спеціальний картковий рахунок: СКС 1 322 981,08 UAH

ОТРИМУВАЧ

сДРПЮ: Назва отримувача:

Рахунок отримувача: UA

СУМА І ПРИЗНАЧЕННЯ ПЛАТЕЖУ

Сума: 0 UAH

Тип бюджетного платежу: На єдиний рахунок (без коду виду сплати) з вказаним напрямом спрямування коштів

Бюджетний або небюджетний IBAN: UA

Додаткова інформація: Опишіть причину сплати, щоб ми правильно сформували призначення платежу... 0/140

Призначення платежу (формується автоматично)

Інформація про податкове повідомлення (рішення): Не обов'язково... 0/140

СКАСУВАТИ ЗБЕРЕГТИ ПІДПИСАТИ

Зверніть увагу! Номер єдиного рахунку (IBAN) заповнюється у полі «Рахунок отримувача»

Платіж до бюджету (3): на єдиний рахунок, без коду виду сплати, з **ВКАЗАНИМ** напрямом спрямування коштів

Два поля обов'язкові до заповнення:

- 1. Бюджетний або небюджетний IBAN** – заповнюється Платником номер рахунку для сплати відповідного податку.
 - 2. Додаткова інформація запису** - Вказується інформація щодо переказу коштів у довільній формі. Приклад: за тимч користув окр. ел благоустрою комун власності для розміщення ТС для провадження д-ті
 - 3. Інформація про податкове повідомлення (рішення)** - поле заповнюється у разі якщо кошти сплачуються на підставі таких документів (**не обов'язкове поле**).
- Призначення платежу:**
Поле недоступне для заповнення, воно формується автоматично.
Приклад: UA278999980314080544000015744; за тимч користув окр. ел благоустрою комун власності для розміщення ТС для провадження д-ті

У друкованій формі платіжної інструкції призначення платежу буде виглядати ось так:
UA278999980314080544000015744; за тимч користув окр. ел благоустрою комун власності для розміщення ТС для провадження д-ті

Друкована форма платіжної інструкції в системі - не зміниться.
Нові поля в друкованій формі – НЕ з'являться!

ПЛАТІЖ ПО УКРАЇНІ **БЮДЖЕТНИЙ ПЛАТІЖ**

Номер документа: автоматично | Дата документа: 01.07.2023 | Дата валютавання: Не обов'язково

ПЛАТНИК

Рахунок | Картка

Рахунок платника: Основний 124 343 542 888,27 UAH | Спеціальний картковий рахунок: СКД 1 322 981,08 UAH

ОТРИМУВАЧ

БДРПОУ: | Назва отримувача: | Рахунок отримувача: UA

Тип бюджетного платежу: За оренду державного майна

Код класифікації доходів бюджету: Оберіть значення

Податковий номер орендаря: 12345678

Податковий номер балансоутримувача:

Номер договору оренди:

Дата договору: дд.мм.рррр

Податковий номер органу приватизації:

Вид орендної плати: Оберіть значення

Додаткова інформація: 12345678; 9/140

Вказати самостійно

Призначення платежу (формується автоматично)

Платіж до бюджету (4): за оренду державного майна (ЮО)

Це екранна форма Платника – Юридичної особи, для ФОП – вона інша!!!

Всі поля обов'язкові до заповнення:

1. Код класифікації доходів бюджету – обирається Платником з довідника, наприклад – «18010600».

2. Додаткова інформація запису – складається з 6-и обов'язкових полів. і вже у полі «Додаткова інформація» заповнюється автоматично через «;»
Приклад: 00000000;11111111;№150;02.07.2021;22222222;1

Призначення платежу:

Поле недоступне для заповнення, воно формується автоматично.
Приклад: 18010600;00000000;11111111;№150;02.07.2021;22222222;1

У друкованій формі платіжної інструкції призначення платежу буде виглядати ось так:
18010600;00000000;11111111;№150;02.07.2021;22222222;1

Друкована форма платіжної інструкції в системі - не зміниться.
Нові поля в друкованій формі – НЕ з'являться!

За потреби, ви можете заповнити додаткову інформацію самостійно, для цього скористайтесь перемикачем «Вказати самостійно».

СКАСУВАТИ

ЗБЕРЕГТИ

ПІДПИСАТИ

Платіжне доручення в гривні

ПЛАТІЖ ПО УКРАЇНІ БЮДЖЕТНИЙ ПЛАТІЖ

Номер документа: автоматично
Дата документа: 01.07.2023
Дата валютування: Не обов'язково

ПЛАТНИК

Рахунок Картка

Рахунок платника: Основний 124 343 542 888,27 УАН
Спеціальний картковий рахунок: СКС 1 322 981,08 УАН

ОТРИМУВАЧ

сДРПОУ Назва отримувача

Рахунок отримувача: UA

Тип бюджетного платежу: За оренду державного майна

Код класифікації доходів бюджету: Оберіть значення

Податковий номер орендаря: 3728394817

Додаткова інформація: 1234567891; 11/140

Номер договору оренди

Дата договору: дд.мм.рррр

Податковий номер органу приватизації

Вид орендної плати: Оберіть значення

СКАСУВАТИ ЗБЕРЕГТИ ПІДПИСАТИ

Платіж до бюджету (4): за оренду державного майна (ФОП)

Це екранна форма Платника – ФОП, для Юридичної особи – вона інша!!!

Всі поля обов'язкові до заповнення:

1. Код класифікації доходів бюджету – обирається Платником з довідника, наприклад – «18010900».

2. Додаткова інформація запису - складається з 6-и обов'язкових полів. і вже у полі «Додаткова інформація» заповнюється автоматично через «;»
Приклад: 3333333333;№150;02.07.2021;22222222;1

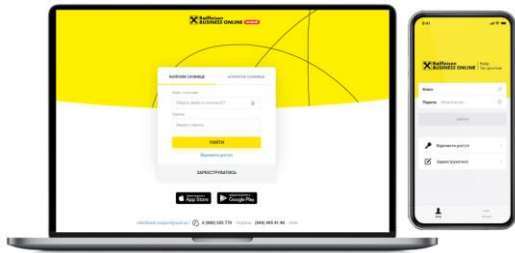
Призначення платежу:

Поле недоступне для заповнення, воно формується автоматично.
Приклад: 18010900;3333333333;№150;02.07.2021;22222222;1

У друкованій формі платіжної інструкції призначення платежу буде виглядати ось так:
18010900;3333333333;№150;02.07.2021;22222222;1

Друкована форма платіжної інструкції в системі - не зміниться.
Нові поля в друкованій формі – НЕ з'являться!

За потреби, ви можете заповнити додаткову інформацію самостійно, для цього скористайтесь перемикачем «Вказати самостійно».



Допомога і підказки в Raiffeisen Business Online?

Якщо після 11.07.2023 Платник буде намагатись створити бюджетний платіж, **але спробує використувати некоректний вид платежу «ПЛАТІЖ ПО УКРАЇНІ» - замість «БЮДЖЕТНИЙ ПЛАТІЖ»...**

ПЛАТІЖ ПО УКРАЇНІ
БЮДЖЕТНИЙ ПЛАТІЖ

Номер документа: автоматично
 Дата документу: 01.07.2023
 Дата валютування: Не обов'язково

ПЛАТНИК

Рахунок (активний) | Картка

Рахунок платника: Основний 124 343 542 888,27 UAH
 Спеціальний картковий рахунок: SKS 1 322 981,08 UAH

ОТРИМУВАЧ

ЄДРПОУ / ІПН | БЕЗ ІПН

Щоб пришвидшити перевірку платежів, просимо вказувати повністю прізвище, ім'я та по-батькові фізичної особи або ФОП у полі «Назва отримувача» та у визначенні платежу.

ЄДРПОУ / ІПН | Назва отримувача

Рахунок отримувача: UA7189 | Код країни отримувача: Не обов'язково

Платник обрав некоректний вид платежу

1. Платник створює податковий платіж, але помилково обрав вид «ПЛАТІЖ ПО УКРАЇНІ».
2. Якщо у реквізитах ОТРИМУВАЧА буде вказаний IBAN-рахунок ДПСУ в Держказначействі.
3. Система відразу попередить платника - рекомендація створити платіж через «БЮДЖЕТНИЙ ПЛАТІЖ»!


Інформаційне попередження тільки рекомендує, але НЕ забороняє!

- Платник може ігнорувати попередження і продовжити заповнення документа.
- На рахунки в Держказначействі можуть бути направлені платежі, які НЕ є податками, це різні Адміністративні збори/послуги, Штрафи за порушення ПДД (протоколи).



⚠ Схоже, що ви намагаєтесь здійснити платіж до бюджету. Згідно [Наказу Міністерства Фінансів України №148 від 22.03.2023 р.](#), змінюються вимоги до таких типів платежів.

Якщо ви дійсно бажаєте здійснити звичайний «ПЛАТІЖ ПО УКРАЇНІ» (наприклад, сплатити адміністративний збір) - продовжуйте заповнення документа. Або змініть тип платежу у вкладці вгорі на «БЮДЖЕТНИЙ ПЛАТІЖ».



Допомога і підказки в Raiffeisen Business Online?

Якщо після 11.07.2023 Платник буде намагатись **створити бюджетний платіж – скопіювавши минулий платіж, який був створений БЕЗ відповідності новим вимогам ДПСУ...**

ПЛАТІЖ ПО УКРАЇНІ **БЮДЖЕТНИЙ ПЛАТІЖ**

Номер документа: автоматично | Дата документа: 01.07.2023 | Дата валютування: Не обов'язково

ПЛАТНИК

Рахунок | Картка

Рахунок платника: Основний **124 343 542 888,27** UAH
UA85 3996 2200 0000 0260 0123 1235 1

Спеціальний картковий рахунок: SKS 1 **322 981,08** UAH
2165498 123

300335 AT «Райффайзен Банк Аваль»

ОТРИМУВАЧ

ЄДРПОУ: 37955989 | Назва отримувача: ГУК у Київ. обл./м.Київ/22030101

Рахунок отримувача: UA718999980313151206084010001

СУМА І ПРИЗНАЧЕННЯ ПЛАТЕЖУ

Сума: 200,00 UAH

Платник скопіював минулий бюджетний платіж

Система відразу відкриє вид «БЮДЖЕТНИЙ ПЛАТІЖ».

Збережені реквізити отримувача ДПСУ.


Виводиться інформаційне попередження, яке закликає перевірити всі дані можливо потрібно обрати інший коректний тип бюджетного платежу, з іншим структурованим призначенням платежу.

Інформаційне попередження тільки рекомендує, але НЕ забороняє!

- Платник може ігнорувати попередження і продовжити редагування і заповнення документу.


! Зверніть увагу, що відповідно Наказу Міністерства Фінансів України №148 від 22.03.2023 р., змінюється порядок заповнення реквізиту «Призначення платежу» для сплати податків, зборів, митних, інших платежів, єдиного внеску на загальнообов'язкове державне соціальне страхування, внесення авансових платежів (передоплати), грошової застави, а також на єдиний рахунок. [Детальніше](#)

Перевірте всі дані, що були скопійовані зі старого платежу і за необхідності внесіть зміни згідно нових вимог.



Як реалізовані бюджетні платежі у Мобільному додатку нового Raiffeisen Business Online?

Бюджетні платежі у Мобільному додатку нового Raiffeisen Business Online



У додатку доступно з
22.09.2023

У додатку НЕ доступно

(1) Платіж до бюджету зі структурованим призначенням, ТИП-1 (із зазначенням коду виду сплати):

- у додатку **доступні** для такого платежу дії «створити», «копіювати», «редагувати».

Бюджетний платіж ТИП-1 створюється шляхом увімкнення у формі платежу чек-боксу:



(2) Якщо у Web-версії створений і збережений / частково підписаний платіж до бюджету зі структурованим призначенням, ТИП -2, ТИП-3, ТИП-4, то:

ТИП -2/3, ТИП-4 (на єдиний рахунок у ДПСУ і за оренду державного майна)

- у додатку такий платіж **доступний** для перегляду і підписання (але не для редагування).

(1) Створення платежу до бюджету зі структурованим призначенням ТИП -2/3, ТИП-4:

- у додатку недоступні для таких платежів дії «створити», «копіювати», «редагувати».

- Створення бюджетних платежів ТИП-1, ТИП-2/3, ТИП-4 доступне у WEB-версії.
- При використанні мобільного пристрою – наявна можливість працювати з WEB-версією через браузер (смартфон/планшет).

(2) Платіж до бюджету у старому форматі (без структурованого призначення):

- у додатку недоступні для такого платежу дії «підписати», «копіювати», «редагувати».

Додаткова інформація

Офіційні документи (Наказ, Порядок),
Приклади заповнення,
Довідники.



Наказ МІНІСТЕРСТВА ФІНАНСІВ УКРАЇНИ № 148 22.03.2023 – «Про затвердження Порядку заповнення реквізиту «Призначення платежу» платіжної інструкції під час сплати (стягнення) податків, зборів, митних, інших платежів, єдиного внеску на загальнообов'язкове державне соціальне страхування, внесення авансових платежів (передоплати), грошової застави, а також у разі їх повернення», [за ПОСИЛАННЯМ.](#)



Довідник «КЛАСИФІКАЦІЯ доходів бюджету»:
Наказ МІНІСТЕРСТВА ФІНАНСІВ УКРАЇНИ №11 14.01.2011 – «Про бюджетну класифікацію», [за ПОСИЛАННЯМ.](#)





Контакти ДПС України для отримання консультацій:
Гаряча лінія - 0800-501-007; Електронна пошта - post@tax.gov.ua; більше контактів/гарячі лінії [ТУТ](#)

Шаблони платіжних інструкцій для сплати податків і платежів до бюджету, якщо потрібно заповнити і передати у Банк документ на паперовому носії.





Шаблони друкованих форм платіжних інструкцій розміщені у відкритому доступі на Сайті Банку / ДОКУМЕНТИ / БІЗНЕСУ / Шаблони платіжних інструкцій, [за ПОСИЛАННЯМ.](#)
• у шаблонах також викладена ПАМ'ЯТКА ПЛАТНИКА.

Служба підтримки Raiffeisen Business Online

 **0 800 505 770** — по Україні
0 800 400 470
 **044 495 41 40** — у Києві

Інформаційний центр

 **0 800 505 045** — по Україні
0 800 400 445
 **044 590 24 98** — у Києві

Дзвінки із-за кордону

 **+38 044 230 99 98**
(за тарифами оператора) або
raif@phone.aval.ua (безкоштовно зі Skype)
rbo.raiffeisen.ua

Дізнайтесь
більше

